

















Handgabelhubwagen Tragkraft 2,0 bis 2,5 t (Auswahl)

Hersteller/ Anbieter	Atlet	Baka	BT	Crown	HanseLifter	HanseLifter	Hyster/Zeppelin Baumaschinen	Jungheinrich
								
Internet	www.atlet.de	www.baka.de	www.bt-forklifts.de	www.crown.com	www.hanselifter.de	www.hanselifter.de	www.zeppelin.com	www.jungheinrich.de
Typ/Modell	HPT 230	HU 2300	LHM230/ LHM230P	PTH 18-27	Hanse-BF	Hanse-DB	PME2.3	AM 2200
Tragfähigkeit in kg	2300	2300	2300	2300	2500	2000	2300	2200
Eigengewicht in kg	70	71	65/77	55-70	66	55	69	51-59
Hubhöhe (h3) in mm	195	85-195	200	127	200	190	205	122/124
Gesamtbreite in mm	520	520	520	450-685	520	520	530	520
Hersteller/	Linde	Pfaff Silberblau	Pramac Lifter	Pramac Lifter	Still	Stöcklin	Toyota	Yale
								
Internet	www.linde-stapler.de	www.pfaff-silberblau.de	www.pramac.com	www.pramac.com	www.still.de	www.sld.ch	www.toyota-gabelstapler.de	www.yale.com
Typ/Modell	M25	HU 25-115	Ecco	Pro/Premium	HP 25	SHR 2000	HT23	HP23E
Tragfähigkeit in kg	2500	2500	2200	2500	2500	2000	2300	2300
Eigengewicht in kg	79	75-84	63 (67)	63 (67)/64 (68)	76	70	67	69
Hubhöhe (h3) in mm	120	115	200	200	205	k. A.	200/190/170	205
Gesamtbreite in mm	530, 685	540	525	525	530	450/540/680	520	530