





Übersicht: Unterfahrbare Ladebordwände mit 1,5 Tonnen Hubkraft (Standardausführung)

					
Hersteller	Gerd Bär GmbH	Dautel GmbH	Dhollandia	MBB Liftsystems AG	Zepro
Internetadresse	www.baer-cargolift.de	www.dautel.de	www.dhollandia.de	www.mbb.de	www.hiab.de, www.zepro.com
Modellname	Bär Cargolift Retfalt BC 1500R21	DLB 1500-46VC CE	DH-SM 1500kg	MBB 1500 KUZ plus	ZEPRO ZS 150-135
Eigengewicht	510 kg (inkl. Montagematerial und Ölfüllung)	600 kg	550 kg	Alu/Alu ab 545 kg (inkl. Verfahreinheit)	540 kg
Abmessungen	1700- 1800mm	2-teilige Plattform: 1500, 1600, 1700, 1800 mm x 2045, 2400, 2325 mm	1500/1700 x 2400 mm 1600/1800 x 2450 mm	1420/1620/1820/2020 x 2000-2500 mm	1700 x 2400 mm
Hubhöhe	1300, 1400 mm	Maximal 1782 mm	1550, 1600 mm	1200-1793mm (unbeladen)	1360, 1540, 1720 mm
Lastabstand	750 mm	800 mm ab Plattformanfang	750 möglich auch 1000 mm	1000 mm bei 1500kg	750 mm
Hubmoment	11,25 kNm	12 kNm	k. A.	15 kNm	k. A.
Bedienung	Hydraulisch ausgefahren, einmal manuell ausgefaltete Plattform	Wasserdichte Kippschalter mit Sprungkontakt, Ausfahren und Absenken eine Steuerfunktion, Fußsteuerung DLB 1500-46VC CE flache 3-Punkt Ausführung, DLB 1500-46VA CE mit patentierter 2-Punkt Fußsteuerung	Kreuzschalter + 1	elektronische Sensorsteuerung (K-plus)	6-Tasten-Außensteuerung, Fußsteuerung
Material der Plattform	1- fach gefaltete Plattform: Festteil Stahl mit KVS- Beschichtung, Falteile Aluminium, feste Überfahrbrücke aus Aluminium	Aluminium	Stahl/Alu oder Alu/Alu	Stahl/Alu oder Alu/Alu	Aluminium
Serienausstattung	Innovative Technik und hochwertige Qualität: wartungsarme Lager, 24 Monate Gewährleistung, gewichtsoptimale Leicht-Bauweise, Schnellmontage, elektrische Schnittstelle serienmäßig, Stahlteile KTL-beschichtet. Trägerfahrzeuge: Führungswerk mit wartungsfreier Gleitführung und höchster Standfestigkeit. Sehr gute Gleichlaufeigenschaften. Einfache und schnelle ExpressFit-Schraubmontage direkt am Fahrgestellrahmen, ohne Schweißarbeit	Kolbenstangenschutzrohre, verwindungssteifes Hubwerk, wartungsfreie Lager, einfache Montage, Schneckengetriebe, Synchronwelle, leichte Plattformspitze von Hand Aus-/Eingefaltet, bei der 2-teiligen Plattform wird gasfederunterstützt die Plattformspitze Aus-/Eingefaltet. Die 2-teiligen Plattformen sind mit einer Überfahrleiste ausgerüstet, Funktionskontrolle der Stromkreise über LED rot/grün, manuelle Notbedienung. Geringer Einbauraum bei dreiteiliger Plattform: 340 mm Bauhöhe inkl. Plattform ab Unterkante Lkw-Rahmen	Kolbenstangen aus VA, Mech. entsperrebare Ventile, einfache Elektrik	4 Zylinder Technologie, Warnlampen, Warnflaggen, Fußschalter, Bühne komplett vormontiert, Plattform einfach gefaltet, Ausfahren- und Ausfalten durch Ein-Handbedienung Bedieneinheit mit verschleißbarem Versier, Hubwerk KTL-beschichtet	kompletter Lieferumfang, weit vormontiert, ZEPRO ZS schwarz pulverbeschichtet, ZEPRO/AMA schwarz lackiert
Sonderausstattung	Federentlastung der Plattformspitze Abrollsicherung 2AD, 2RD	Abrollsicherungen für Rollbehälter, Überfahrblech für BDF-Wechselaufbauten, Überfahrleiste für Koffer-/Pritschenaufbauten. DLB 1500-47VA CE mit hydraulischem Aus-/Einfalten des Plattformpaketes und der Plattformspitze bei der 3-teiligen Plattform. Endschalter für Zwischenhalt für unterschiedliche BDF-Wechselaufbaulängen für einfaches Handling;	Große Auswahl	Abrollsicherungen für Rollbehälter, Kunststoffbeschichtung, hochwertige KTL + Pulverbeschichtung	Abrollsicherungen, Plattformbeschichtungen
Sondermodelle (Speziallösungen)	- Bär Cargolift Retfalt 2-fach gefaltet: BC 1500/ 2000R42 speziell für LKW mit BDF-Wechsel- oder Festaufbauten 8,0 bis 32,0 t, Sattelaufleger und Zentralachsanhänger - Bär Cargolift Hydfalt 2-fach gefaltet-vollhydraulisch: BC 1500/2000H42 speziell für LKW mit BDF- Wechsel- oder Festaufbauten 8,0 bis 32,0 t, Sattelaufleger und Zentralachsanhänger	DLB 1500-46VC CE, Clamp-on, einfachste Montage am Sattelaufleger/Zentralachsanhänger ohne Schweißen und Bohren an den Längsträger-Untergurten bei Rahmenspur 1300 mm.	Auf Anfrage möglich; Modelle zur Schnellmontage sowie für Tiefkuppel- oder BDF-Fahrzeuge vorhanden	weitere Modelle: MBB 750/1000/2000/2500/3000, KUZ plus MBB 1500/2000 KUFZ plus (BDF), Alu/Alu doppelt gefaltet, hydraulisch ausfaltbar	ZSS für sehr flache Fahrgestelle, ZTS für schnelle Montage am Trailer, ZEPRO/AMA 15 KK Spezialladebordwand für Fahrzeuge mit Tiefkupplung
Gewährleistung	2 Jahre (auf Teile und Arbeitszeit)	12 Monate	12 bzw. 24 Monate	24 Monate	24 Monate
Grundpreis	k. A.	5.610,00 Euro (ohne Montage)	5.220,00 Euro	k. A.	5.857,00 Euro